

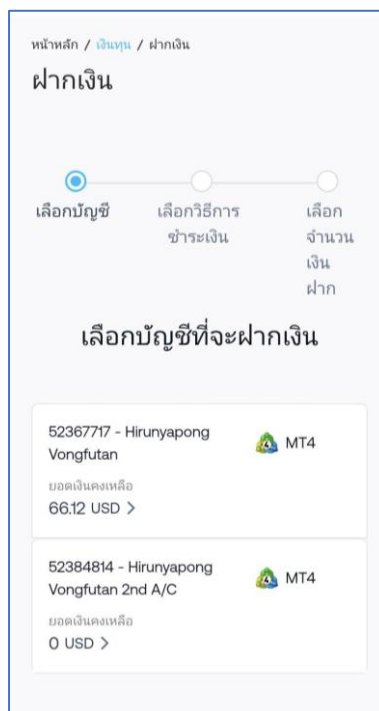
การฝากเงินเข้าบัญชีเทรด

การฝากเงินเข้าบัญชีเทรด สามารถฝากขั้นต่ำ 500 บาท หรือเทียบเท่า ผ่านธนาคารไทย

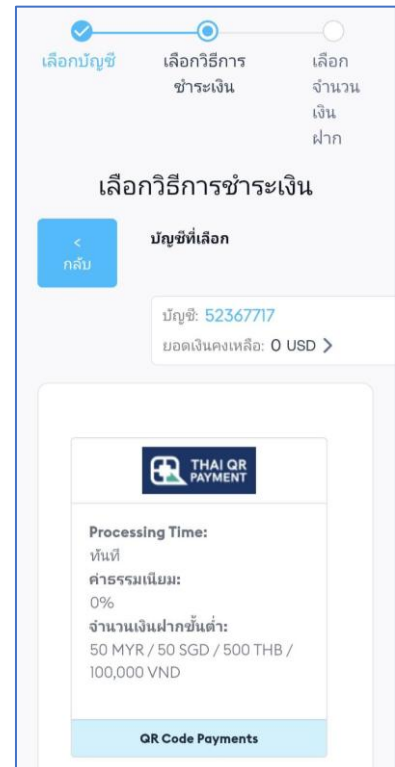
1.ที่แผงควบคุมเลือกฝากเงิน



2.เลือกบัญชีที่ต้องการฝากเงิน



3.เลือก Thai QR Payment



4. ใส่จำนวนเงินที่ต้องการฝาก
เป็นจำนวน USD

หน้าหลัก / เงินทุน / ฝากเงิน

ฝากเงิน

เลือกบัญชี เลือกวิธีการ
ชำระเงิน เลือก
จำนวน
เงิน
ฝาก

เลือกจำนวนเงินที่ชำระ

< กลับ บัญชีที่เลือก

บัญชี:
ยอดเงินคงเหลือ:
0.98 USD >

\$100

\$500

\$1000

\$2500

\$10000

จำนวนเงินอื่น \$

ยกเลิก ฝากเงิน

5. ใส่หมายเลขบัญชีธนาคาร
ใส่ชื่อ-นามสกุล ภาษาอังกฤษ

โบรกเกอร์ที่ให้บริการเทรด Forex และ CFD - ได้รับการรับรองจากอ...

\$1000

เลขที่บัญชีธนาคาร
Enter your bank account number

Account Holder Name
Enter account holder name

ปิด ดำเนินการ

ยกเลิก ฝากเงิน

การปฏิเสธความรับผิดชอบ: เนื้อหาในเว็บไซต์นี้ไม่มีจุดมุ่ง
เพื่อเป็นการประกอบและข้อมูลทั่วไปเท่านั้น ไม่คิด
และผ่านทางกระดาษและในคำนิยามวัตถุประสงค์ในทาง

6. กดตกลงยืนยัน

\$1000

\$2500

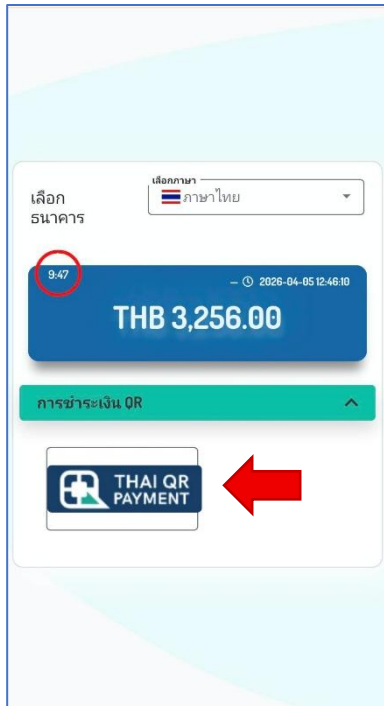
portal.fpmarkets.com
Are you sure you want to
continue?

ยกเลิก **ตกลง**

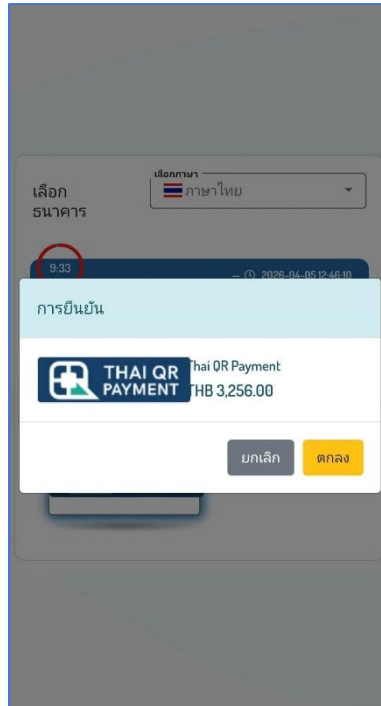
ใส่จำนวนเงินที่กำหนดเอง

ยกเลิก ฝากเงิน

7. กด Thai QR Payment



8. กดตกลง



9. บันทึก QR code

โอนเงินผ่าน App ธนาคาร

